

Tisková zpráva





## Třetina tuzemských dětí neprovozuje žádnou aktivitu, u zbývajících vede fotbal a plavání. Rodiče by jim rádi dopřáli víc kroužků

**Praha, 19. dubna 2017** - Letní počasí a sportování se pozvolna blíží. Chlapci se už nemůžou dočkat fotbalu, který stále patří mezi suverénně nejoblíbenější dětské kroužky. V Česku a na Slovensku pak letí také plavání a florbal, které tolik sezónnímu vlivu nepodléhají. Nejoblíbenější dětské kroužky jsou sportovní a umělecké, celá třetina českých dětí ale na **žádný nechodí**. Vyplývá to z mezinárodního průzkumu agentury Ipsos pro **PROFI CREDIT**. Téměř polovina rodičů (47 %) **posílá své děti na sportovní kroužky**, což je nejvíce ze všech zemí, kde probíhal průzkum, a to v České republice, na Slovensku, v Bulharsku a Polsku. Populární je také **hra na hudební nástroj a keramika**.



### Nejoblíbenější dětské kroužky jsou sportovní a umělecké.

Jaké kroužky děti navštěvují?  
(v %)

				
Navštěvují sportovní kroužky \ oddíly	47	27	40	39
Navštěvují umělecké kroužky (hra na nástroj, zpěv, malování,...)	25	25	20	19
Navštěvují jiné kroužky	15	12	24	13
Navštěvují jazykové kroužky	11	11	17	23
Nenavštěvují žádný kroužek	31	44	30	32


Ipsos pro PROFÍ CREDIT

**Plných 44 % rodičů na Slovensku své děti neposílá na žádný kroužek**, což je nejvíce ze všech sledovaných zemí. **V Polsku a Bulharsku pak žádné kroužky nenavštěvuje shodně s námi necelá třetina dětí.**

## Sportovní kroužky

Z výsledků je také patrné, že pokud děti sportují, věnují se více druhům sportu. Na Slovensku a v Polsku vede u dětí fotbal – hraje ho téměř 40 % z nich, v Polsku pak navíc překvapivě stejně velká skupina plave. Fotbal i plavání patří k populárním sportům také u nás a v Bulharsku, kde se jim věnuje 20-26 % dětí. V Česku a na Slovensku se pak dotahuje počtem svých hráčů florbal, který poslední roky navštěvuje více a více dětí – přibližně pětina z dotazovaných. Téměř pětina malých Poláků také navštěvuje kurzy bojového umění.

### Jaké sportovní kroužky děti navštěvují? Ipsos (v %)







	Česko	Slovensko	Polsko	Bulharsko
Fotbal	26	38	39	25
Plavání	20	20	37	21
Bojové umění apod.	15	9	19	18
Gymnastika	8	9	13	9
Volejbal	5	7	15	10
Mix sportů, sportovní hry	13	13	6	8
Basketbal	3	7	8	14
Florbal	20	17	1	1
Atletika	7	6	7	7
Tenis	7	4	6	6
Lyžování	4	4	6	5
Šachy	3	4	5	3
Hokej	3	10	1	0
Krasobruslení	0	0	3	0
Golf	0	1	2	1
Jiné	31	26	13	25

Ipsos pro PROFI CREDIT

## Umělecké kroužky

Pokud jde o umělecké kroužky, české děti často navštěvují keramiku, která v ostatních zemích propadla. Na Slovensku je oblíbené malování a v Polsku a Bulharsku vede tanec, další kroužek spojený s hudbou - hra na nástroje - přitom u bulharských dětí paradoxně tolik oblíbená není.

 **Jaké umělecké kroužky děti navštěvují?**  
(v %)

				
Tanec	22	34	44	55
Malování	25	45	18	40
Hra na nástroj	42	33	33	15
Zpěv (sólový, sbor,...)	14	19	21	24
Dramatický soubor	16	8	16	10
Keramika	31	3	8	8
Jiné	6	3	9	8

Ipsos pro PROFI CREDIT

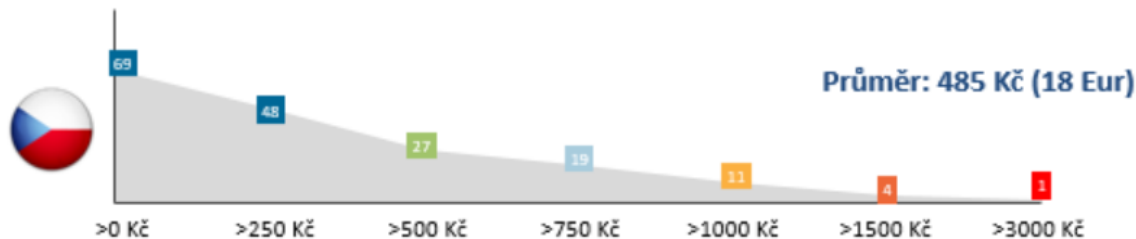
### Výdaje za aktivity dítěte

Polovina českých rodičů utratí měsíčně za organizované **aktivity dítěte více než 250 Kč**. Na Slovensku vydá více než ekvivalentních cca 10 eur přibližně čtvrtina rodičů. A stejné množství, zhruba čtvrtina českých rodičů, vydá za kroužky svých dětí více jak 500 korun měsíčně. „*Většina rodičů má pocit, že za zájmové aktivity dětí utrací méně, než by si představovali,*“ komentuje výsledky průzkumu Dana Hakavcová, marketingová ředitelka společnosti **PROFI CREDIT**. Průměrná roční útrata za vybavení na volnočasové aktivity dítěte se pohybuje mezi 123 eury na Slovensku a 232 eury v přepočtu v Polsku. V Česku je to 166 eur, tedy asi **4 500 Kč za rok**.



**Polovina českých rodičů vydá měsíčně za organizované aktivity dítěte více než 250 Kč. Na Slovensku vydá více než 10 Eur přibližně čtvrtina rodičů.**

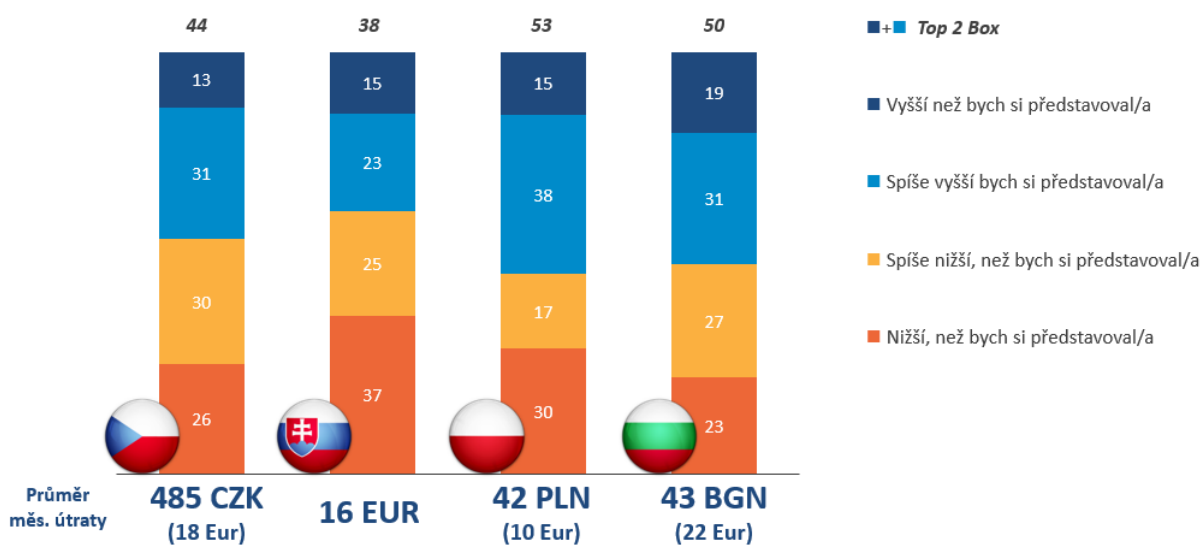
**Měsíční útrata za zájmové kroužky/organizované aktivity dítěte**  
 (v %, kumulativní frekvence)



Ipsos pro PROFÍ CREDIT



**Jak hodnotí rodiče měsíční výši útraty za zájmové aktivity svých dětí?**  
 (v %)



Ipsos pro PROFÍ CREDIT

## Dětem se věnujeme

Mezi nejoblíbenější společné aktivity **rodičů a dětí patří společenské hry**, turistika, čtení a sport. Často společně také malují. Výrazná většina rodičů se věnuje volnočasovým aktivitám s dětmi alespoň jednou týdně. Nejsvědomitější jsou v tomto Poláci, kde se dětem věnuje 90 % z nich. V Česku a na Slovensku jsou děti aktivnější, snaží se zabavit a netráví u PC tolik času jako v Polsku a Bulharsku, kde si děti tímto způsobem krátí čas o 10 % častěji.



**Jakým aktivitám se rodiče věnují společně se svými dětmi?**  
(v %)



Hraní společenských her	51	55	33	42
Turistika	43	46	41	41
Čtení	44	45	42	36
Sport (fotbal, cyklistika,...)	34	35	50	32
Malování	30	28	9	27
Hraní her na počítači/konzolích	13	12	23	28
Ruční práce (pletení, keramika)	19	17	16	17
Tanec	10	10	14	14
Hudba (hra na nástroj, zpěv,...)	12	10	11	14
Jiné	22	15	31	26

Ipsos pro PROFI CREDIT